



УПРАВЛЕНИЕ ФЕДЕРАЛЬНОЙ СЛУЖБЫ
ГОСУДАРСТВЕННОЙ СТАТИСТИКИ
ПО СВЕРДЛОВСКОЙ ОБЛАСТИ
И КУРГАНСКОЙ ОБЛАСТИ

О ЕСТЕСТВЕННОМ ДВИЖЕНИИ НАСЕЛЕНИЯ

Курганской области за январь – декабрь 2023 года

22.02.2024

СОДЕРЖАНИЕ

Показатели естественного движения населения	3
Число зарегистрированных родившихся	4
Число родившихся в городской и сельской местности	5
Распределение родившихся по очередности рождения у матери	6
Число зарегистрированных умерших	7
Число умерших в городской и сельской местности	8
Число зарегистрированных браков	9
Число браков в городской и сельской местности	10
Число зарегистрированных разводов	11
Число разводов в городской и сельской местности	12

январь – декабрь 2023 г.

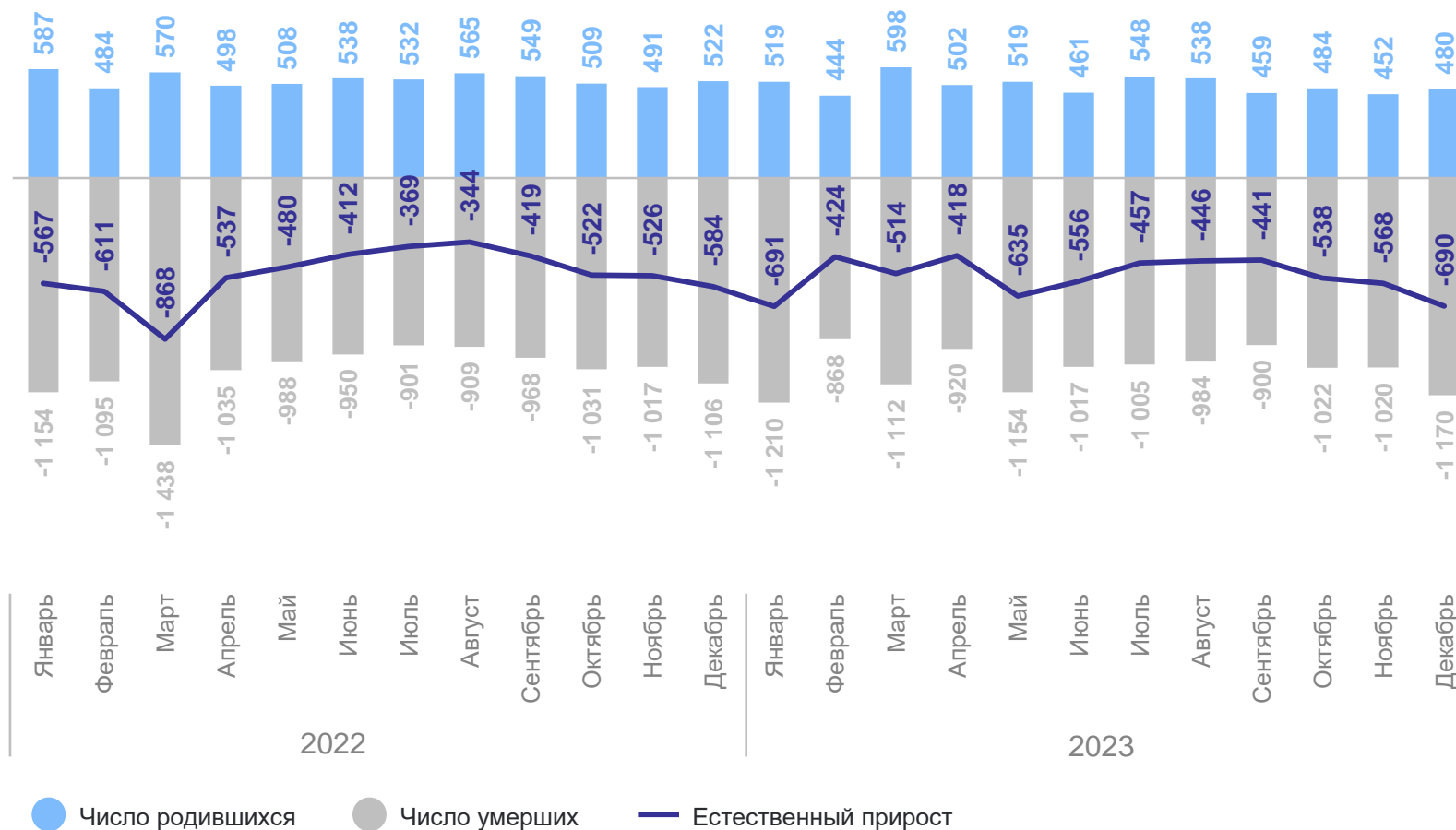
Естественный прирост,
убыль (-) населения

-6 378 человек

Коэффициент естественного
прироста, убыли (-)

**-8,4 на 1 000 человек
населения**

Естественное движение населения,
человек



ЧИСЛО ЗАРЕГИСТРИРОВАННЫХ РОДИВШИХСЯ

СВЕРДЛОВСКСТАТ

январь – декабрь 2023 г.

Число зарегистрированных рожившихся

6 004 человека

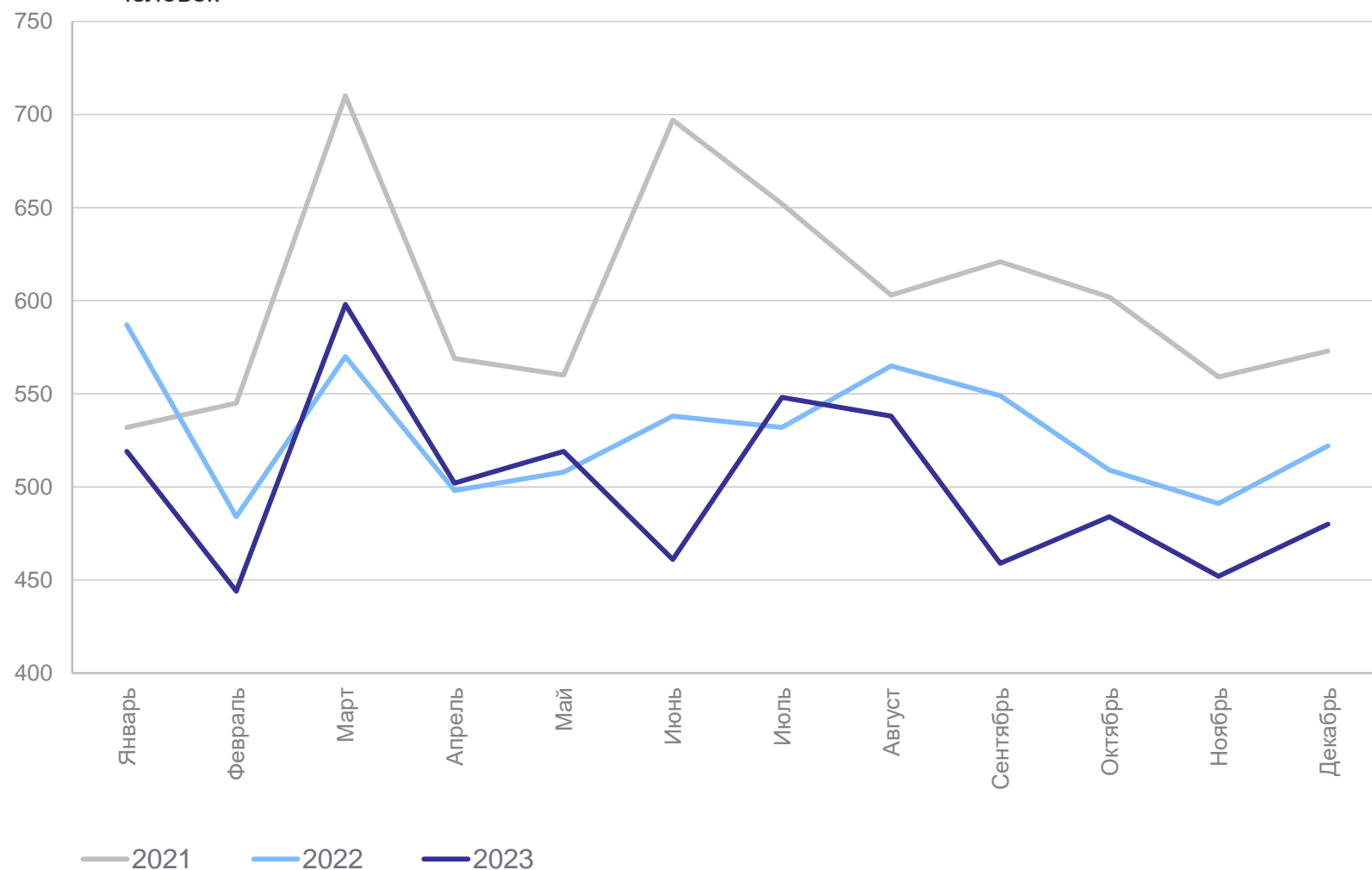
Коэффициент рождаемости

7,9 на 1 000 человек населения

Изменение к январю – декабрю 2022 года

-5,5%

Число зарегистрированных рожившихся, человек



ЧИСЛО РОДИВШИХСЯ В ГОРОДСКОЙ И СЕЛЬСКОЙ МЕСТНОСТИ

январь – декабрь 2023 г.

Коэффициенты рождаемости

Городское население

8,3 на 1 000 человек населения

Сельское население

7,2 на 1 000 человек населения

Изменение

к январю – декабрю 2022 г.

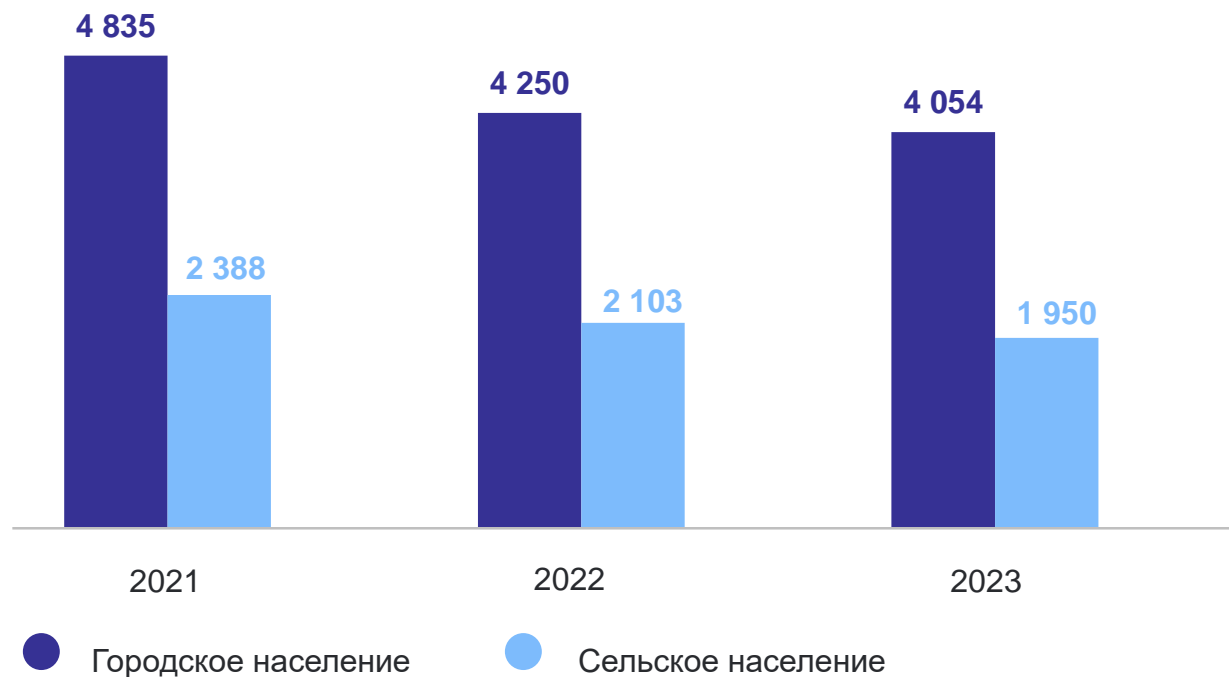
Городское население

-4,6%

Сельское население

-7,3%

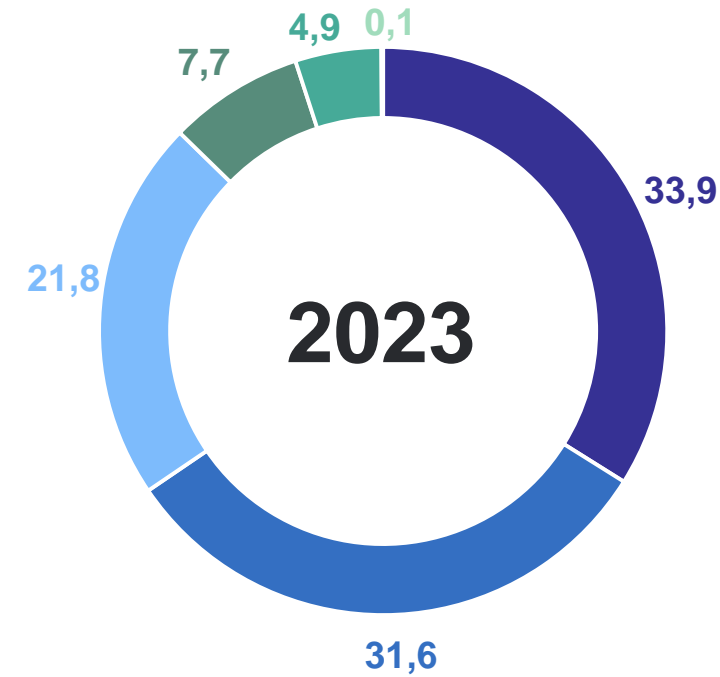
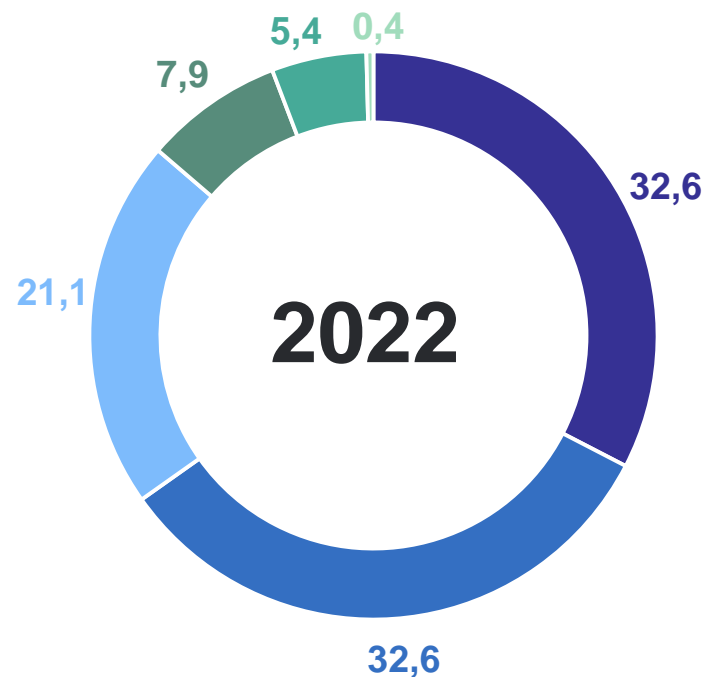
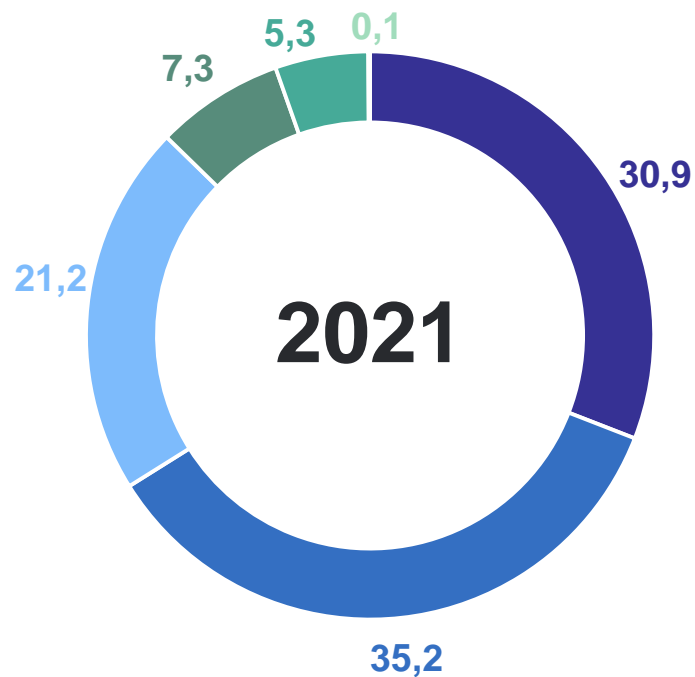
Число зарегистрированных родившихся, человек



РАСПРЕДЕЛЕНИЕ РОДИВШИХСЯ ПО ОЧЕРЕДНОСТИ РОЖДЕНИЯ РЕБЕНКА У МАТЕРИ

январь – декабрь 2023 г., в %

СВЕРДЛОВСКСТАТ



● Первые ● Вторые ● Третьи ● Четвертые ● Пятые и более ● Неизвестно

ЧИСЛО ЗАРЕГИСТРИРОВАННЫХ УМЕРШИХ

СВЕРДЛОВСКСТАТ

январь – декабрь 2023 г.

Число зарегистрированных умерших

12 382 человека

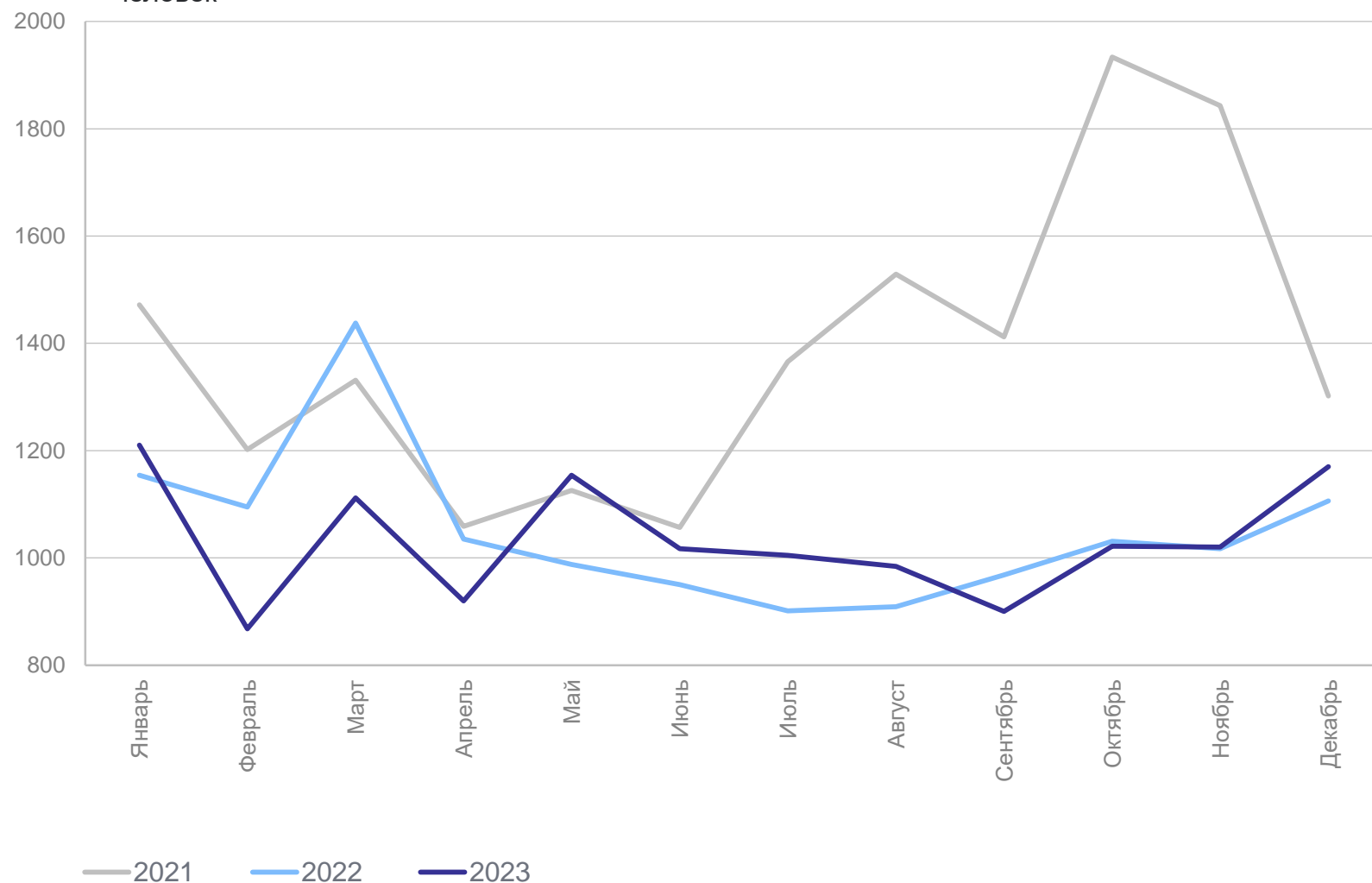
Коэффициент смертности

16,3 на 1 000 человек населения

Изменение к январю – декабрю 2022 года

-1,7%

Число зарегистрированных умерших, человек



ЧИСЛО УМЕРШИХ В ГОРОДСКОЙ И СЕЛЬСКОЙ МЕСТНОСТИ

СВЕРДЛОВСКСТАТ

январь – декабрь 2023 г.

Коэффициенты смертности

Городское население

15,4 на 1 000 человек населения

Сельское население

18,1 на 1 000 человек населения

Изменение

к январю – декабрю 2022 г.

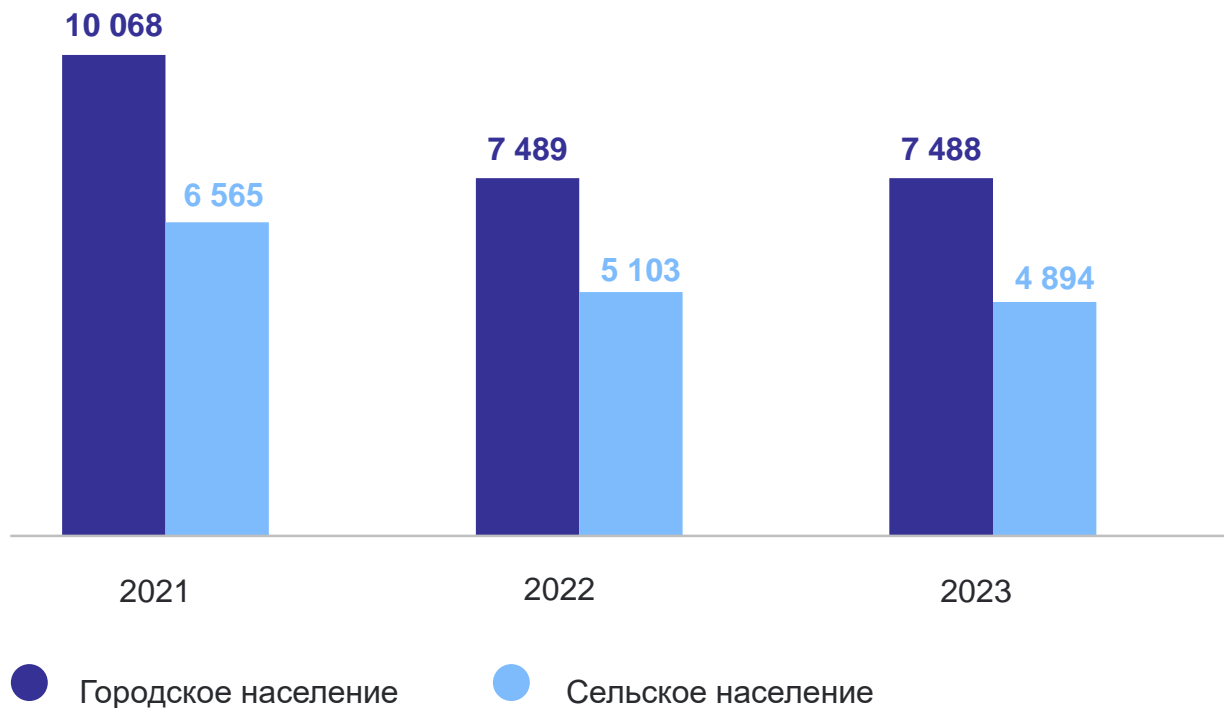
Городское население

-0,01%

Сельское население

-4,1%

Число зарегистрированных умерших, человек



ЧИСЛО ЗАРЕГИСТРИРОВАННЫХ БРАКОВ

СВЕРДЛОВСКСТАТ

январь – декабрь 2023 г.

Число зарегистрированных браков

4 480 единиц

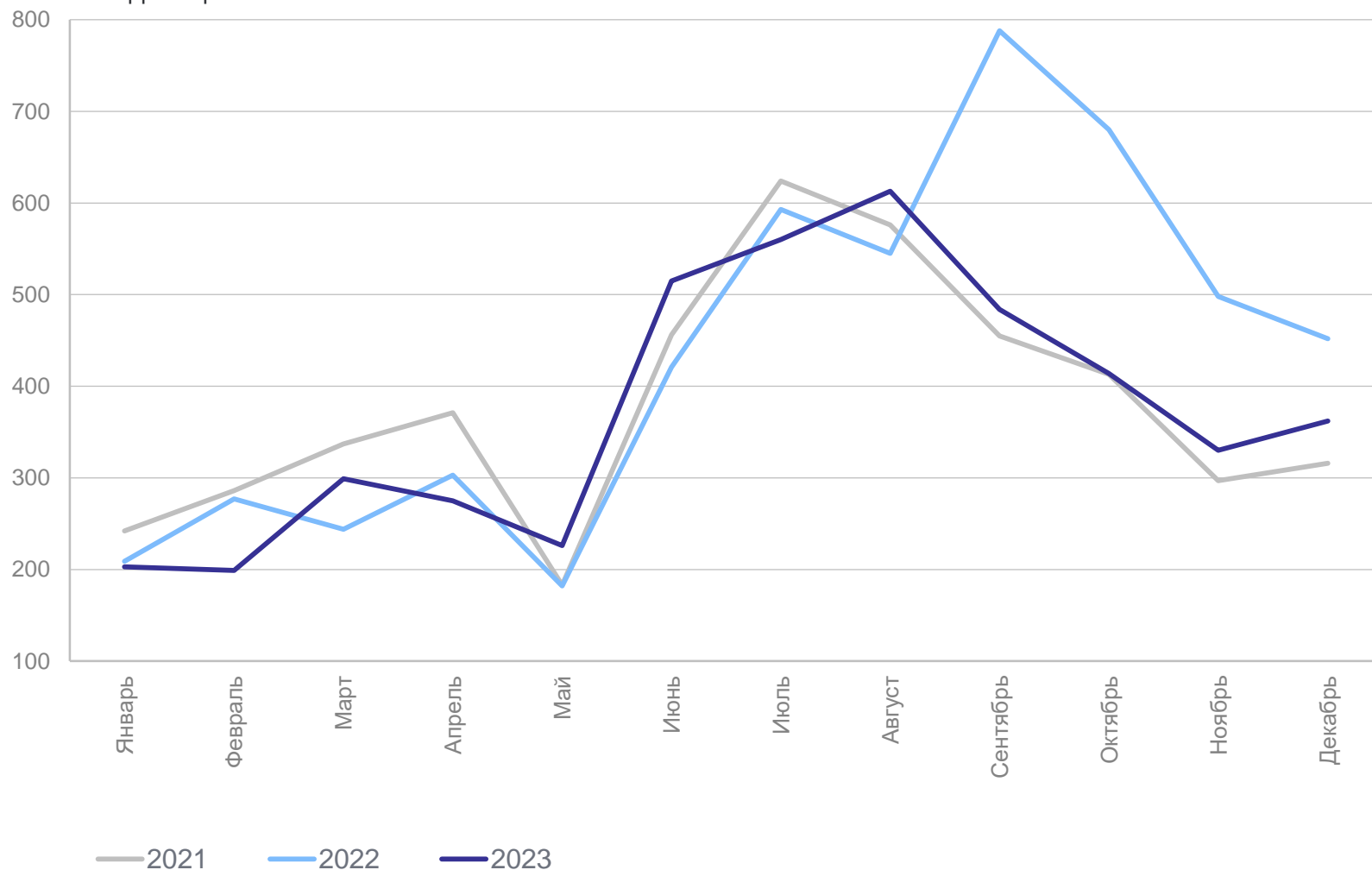
Коэффициент брачности

5,9 на 1 000 человек населения

Изменение к январю – декабрю 2022 года

-13,7%

Число зарегистрированных браков, единиц



ЧИСЛО БРАКОВ В ГОРОДСКОЙ И СЕЛЬСКОЙ МЕСТНОСТИ

январь – декабрь 2023 г.

Коэффициенты брачности

Городское население

6,4 на 1 000 человек населения

Сельское население

5,1 на 1 000 человек населения

Изменение

к январю – декабрю 2022 г.

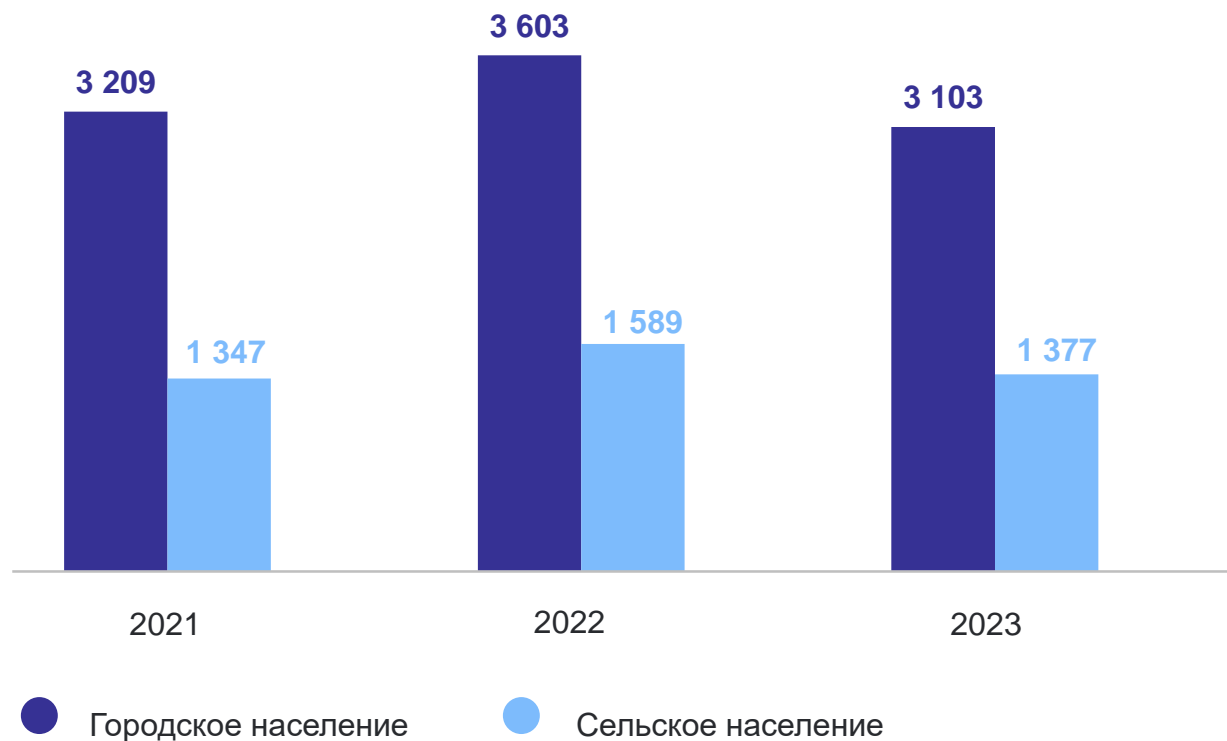
Городское население

-13,9%

Сельское население

-13,3%

Число зарегистрированных браков, единиц



ЧИСЛО ЗАРЕГИСТРИРОВАННЫХ РАЗВОДОВ

СВЕРДЛОВСКСТАТ

январь – декабрь 2023 г.

Число зарегистрированных разводов

3 946 единиц

Коэффициент разводимости

5,2 на 1 000 человек населения

Изменение к январю – декабрю 2022 года

-4,9%



ЧИСЛО РАЗВОДОВ В ГОРОДСКОЙ И СЕЛЬСКОЙ МЕСТНОСТИ

СВЕРДЛОВСКСТАТ

январь – декабрь 2023 г.

Коэффициенты разводимости

Городское население

5,6 на 1 000 человек населения

Сельское население

4,6 на 1 000 человек населения

Изменение

к январю – декабрю 2022 г.

Городское население

-1,5%

Сельское население

-11,8%

Число зарегистрированных разводов,
единиц

